


KOKEN.BADEN. Genieten.



Binnenkijken bij
onze klanten


Inspiratie,
stijltips, trends
& noviteiten



GRANDO

Bathroom with a view

Het ruime nieuwbouwhuis in Westmaas van **Sandy Visser** is onlangs opgeleverd. Het beschikt over een ruime badkamer die van alle gemakken is voorzien. "De badkamer is echt een wellnessruimte geworden, waar mijn man en ik heerlijk de dag af kunnen sluiten."



DE BADKAMER VAN:

Sandy (30, gastvrouw), **Rob** (31),
Caitlin (5), **Emily** (2) en **Luke Visser**
(10 maanden)

TYPE WONING: nieuwbouwwoning
in jaren 80-stijl

WOONSTIJL: Scandinavisch
MOODIE AAN DE BADKAMER:
het bad met uitzicht naar buiten

licht, luxe
en ruimtelijk

Voor de badkamer zijn zoveel mogelijk dezelfde materialen gebruikt als voor de keuken, wat voor veel eenheid zorgt. Zachte tinten als champagne, beige en lichtgrijs voeren de boventoon. De badkamer beschikt over een vrijstaand bad en een dubbele douche met aan twee kanten een sunshower.

TEGELWIJSHEID

Voor de vloer is gekozen voor dezelfde vloertegel als in de keuken. Een betonkleurige tegel van 120 bij 120. "We wilden per se een tegel in de badkamer, omdat tegels over het algemeen krasbestendiger zijn dan een gietvloer. Om zo min mogelijk voegen nodig te hebben, hebben we een grote vierkante tegel uitgezocht. Het leuke aan deze tegel is dat, hoewel het echt grijs is, er ook een beige tint in zit wat erg mooi aansluit bij de overige gebruikte materialen." De vloer geeft een klassiek tintje aan de verder vrij moderne badkamer. "Om het contrast op te zoeken hebben we voor de wand voor een kleine klassieke wandtegel gekozen, formaat baksteen, die extra warmte toevoegt en de modern klassieke sfeer versterkt."

EVEN DE DAG DOORNEMEN

Het stel houdt van grote gebaren, daarom kwam er een 2,40 meter lang badkamermeubel. "Met een druk gezin is het fijn als je met meerdere mensen tegelijk in de badkamer kunt zijn. Regelmatig zit er een in bad en staan er twee onder de douche." Als de kinderen op bed liggen, is de badkamer voor de ouders. "We douchen regelmatig 's avonds even samen en nemen dan de dag door. Het is zo belangrijk om zonder telefoons even echt aandacht voor elkaar te hebben. We zitten ook vaak op het verwarmde bankje. Vandaar heb je prachtig uitzicht over de Binnenmaas. Ik zie de boten zo vanuit onze badkamer voorbijkomen!" Naast comfortabel is het bankje ook heel praktisch. "Ik zet de kinderen erop om af te drogen, poets hun tanden na en kam hun haren."

HOTELSFEER

Het toilet is extra groot en apart van de badkamer gesitueerd. "We wilden een hotelsfeer creëren, daarom is hier een extra groot wastafelmeubel geplaatst." Op advies van Grando heeft het toilet een douche- en föhnfunctie. "In het buitenland zie je dit al veel. Het schijnt helemaal de nieuwste trend te zijn. We moeten er nog even aan wennen, maar de verwarmde bril willen we nooit meer kwijt!"

Op grando.nl/binnenkijkers vind je meer foto's van de binnenkijkers in dit magazine.

Het badkamermeubel is maar liefst 2,40 meter lang, waardoor je er met meerdere mensen tegelijk tanden kunt poetsen en haren kunt kammen.

'Zonder telefoons aandacht voor elkaar'



7 tips voor de perfecte badkamer

Natuurlijk denken we, als je dat wilt, graag met je mee als je een nieuwe badkamer komt uitzoeken. We geven je 7 tips waar je vooraf zélf thuis vast aan kunt denken.

1 VERLANGLIJSTJE

Door van tevoren een wishlijst te maken met wat er in jouw nieuwe badkamer absoluut niet mag ontbreken (een bad?) en wat je graag zou willen als er nog budget voor is (een sunshower?) kom je goed beslagen ten ijs.

2 GOED VOORBEREID

Een goede voorbereiding is het halve werk, dat geldt ook voor het kiezen van een badkamer. Knip, scheur of plaats een geeltje bij alles wat je aanspreekt in dit magazine, maak een moodboard op Pinterest of gebruik de moodboardtool op onze website.

3 ZOVEEL KEUZE

Naast het bad, de douche, het toilet en de wastafel is het ook goed om alvast na te denken over zaken als: wel of geen ventilatie, sfeervolle nissen voor jouw verzorgingsproducten en hoeveel stopcontacten heb je eigenlijk nodig?

4 SFEEVERMAKER

Waarschijnlijk is de badkamerverlichting niet het eerste waar je aan denkt bij het kiezen van een nieuwe badkamer, toch kan dat een enorme sfeermaker zijn. Het is fijn om veel licht te hebben als je het nodig hebt (bijvoorbeeld bij het lezen, epilieren of scheren) en mooi gedimd licht als je je klaarmaakt voor bed.

5 WELLNESS AAN HUIS

De ontwikkelingen in badkamerland staan niet stil. Zo bieden de nieuwste baden meer comfort, doordat ze naar het lichaam zijn vormgegeven en stap je makkelijker in en uit. Ook kun je kiezen voor een whirlpoolsysteem, sauna of stoomruimte.



Alle Grando-vestigingen in Nederland worden geleid door zelfstandige ondernemers. Hij of zij denkt graag met je mee bij het samenstellen van jouw droombadkamer en neemt je zoveel mogelijk uit handen, zodat jij geniet van de voorpret, de plaatsing én straks je nieuwe badkamer zelf.

6 WIN-WINSITUATIE

Vloerverwarming klinkt luxe, maar stiekem is het een energiezuinige manier om een badkamer te verwarmen. Een vloer houdt namelijk langer warmte vast. Dit kan een energiebesparing opleveren van 30%.

7 GRANDO ONTZORGT

Gaat jouw huidige badkamer op de schop? Jouw Grando-ondernemer denkt graag met je mee. Of het nu gaat om de demontage en het afvoeren van de oude badkamer, het verleggen van leidingen of schilderwerk. We nemen je graag alles uit handen, zodat jij je kan focussen op het uiteindelijke resultaat.



Ga naar grando.nl/badkamer-inspiratie voor de laatste trends

Grando badkamer- collectie

Of je nu op zoek bent naar een strakke, romantische, luxe, basic of hippe badkamer: bij Grando kan het. Wat je stijl of budget ook is, wij realiseren een prachtige badkamer voor je met ruimte voor eigenheid en karakter.

Tijdens het gehele proces - van idee tot installatie - staat er een Grando-ondernemer voor je klaar. Deze vakman of vakvrouw denkt met je mee, inspireert je, draagt slimme

ideeën aan én laat uiteraard ruimte voor jouw eigen inbreng en creativiteit. Want juist die eigenheid maakt een badkamer helemaal van jou. Meer inspiratie vind je op: grando.nl/badkamers.

Alles kan bij Grando

De badkamers uit dit magazine zijn voorbeeldopstellingen. Spreek een badkamermodel je aan, maar wil je graag een andere opstelling, bijvoorbeeld groter, kleiner, zonder bad of met een speciale kraan? Alles kan! Jouw Grando-ondernemer staat voor je klaar om de mogelijkheden te bespreken om jouw droombadkamer te realiseren. Ook bij renovatie van een badkamer of wanneer je alleen op zoek bent naar losse badkamerelementen adviseren onze vakmensen je graag. Omdat wij werken met zelfstandige ondernemers word je altijd persoonlijk geholpen door jouw eigen Grando-ondernemer.

 Ga naar grando.nl voor meer inspiratie

Wellness aan huis

Belvi

De droom van veel mensen: een hotelbadkamer thuis. **Badkamer Belvi** voldoet zeker aan dat criterium. De matzwarte details gecombineerd met warme grijze tinten geven een luxueuze uitstraling. En luxe is deze badkamer zeker! Zo beschikt de doucheruimte ook over een sunshower. Voor je dagelijkse portie vitamine D.





Juiste balans Urbino

De strakke elementen en matzwarte kranen geven een stoere uitstraling aan badkamer Urbino, die dankzij de douche met zijwand en het asymmetrische bad ook prima tot zijn recht komt op een wat kleinere oppervlakte. Daarbij gebeurt er stiekem heel veel in deze badkamer: tegels van verschillende grootte, hout en natuursteen gecombineerd met wit sanitair en zwarte kranen, maar doordat alles in de juiste balans is, straalt de badkamer toch vooral rust uit.

Ga naar grando.nl
voor meer
badkamerinspiratie



Nissen
in de
tussenwand

Design-
radiator


Ga voor
een houten
vloer



Heb je een radiator
nodig die de hele ruimte
verwarmt of alleen een
paar handdoeken?
Grando adviseert je
er graag over.

Twee in één Matera

Door de vloer met hetzelfde houtlookmateriaal te bekleden als de muur doet badkamer Matera een beetje nautisch aan. Als je kiest voor dezelfde indeling als op de foto heb je eigenlijk twee badkamers in één en kun je ook met meerdere personen tegelijk optimaal gebruikmaken van je nieuwe badkamer.



Sunshower

Tijdens het douchen je energie verhogen en een teint krijgen? Dat kan dankzij de sunshower. Door tijdens het douchen tien minuten lang veilig gedoseerd uv-licht op te nemen houd je je vitamine D-niveau op peil. De sunshower is ontwikkeld in samenwerking met TU Delft en medisch specialisten van LUMC en VUmc. Veilig gedoseerd uv-licht wordt aanbevolen door dermatologen. Meer informatie: grando.nl/sunshower.

Allesvriend Napels

Badkamer Napels is, dankzij de materialen en vormenmix, een allesvriend. De afscheiding van de douche doet denken aan een stalen deur en het houten wastafelmeubel voegt warmte toe aan de ruimte. Wat direct in het oog springt, is de designradiator. The devil is in the detail in deze badkamer.





Luxe en comfort
Emilia

Door het gebruik van natuurlijke materialen en de afwisseling tussen donkere en lichte tinten ontstaat er balans in **badkamer Emilia**. De ruimte straalt comfort en warmte uit alsof je in een luxe hotel verblijft. Dit komt mede dankzij het gekozen sanitair en de kranen. Het ruime bad nodigt uit om uitgebreid te baden en dankzij de doucheskom sta je elkaar 's ochtends niet in de weg.



Ga naar grando.nl
voor meer
badkamerinspiratie




Groen visgraat
Bronte

De mosgroene tegels in **badkamer Bronte** zijn in visgraatpatroon geplaatst. Het groen combineert heel mooi met de gouden kranen, spiegel en het witte badmeubel. In de royale douche met extra grote regendouche en in het mooie ruime bad laat je de dag van je afglijden en laad je weer helemaal op.

Glim & glans
Torres

Wauw! Dat is wat je uitbrengt als je **badkamer Torres** betreedt. Dit effect wordt versterkt door de opstelling met aan beide kanten van het badkamermeubel een douchedeur. Natuurlijk kun je ook kiezen voor een tweede waskom, maar esthetisch is één wel erg mooi.



Signature bathroom
Amelia

Badkamer Amelia is ingetogen en smaakvol. De messingkleurige kranen en douche vallen daardoor nog meer op. Door voor een ruime douche met zijje en grote douchekop te kiezen wordt douchen een compleet nieuwe ervaring. Opvallend detail is het handvat waarmee je de douchedeur opent, hiermee geef je je badkamer een geheel eigen signatuur.

Badkamertrends


Kraanig

Makkelijk een statement toevoegen aan jouw badkamer? Denk dan eens aan een zwarte, gouden of koperkleurige kraan. Deze zijn op het moment helemaal hot. Door zowel voor de douche- als wastafelkraan dezelfde variant te kiezen breng je opvallende accenten aan in een badkamer.



Mix & match

De combinatie van luxe en duurzame materialen is een trend die we veel zien. Het beste voorbeeld daarvan is marmer. Of je het nu combineert met hout, goud, koper of zwart: het geeft een geweldig resultaat. Voor wie echt iets opvallends wil, zijn er ook roestige elementen en behang voor in de badkamer!




Tegeltje, tegeltje aan de wand

Niks mis met een grote grijze tegel, maar het kan ook spannender! De trend is één wand betegelen met een mooie, natuurlijk gekleurde tegel, bij voorkeur gelegd in een uniek patroon, zoals visgraat. Ook tegels van verschillende grootte zijn helemaal aan de hand.

Ronde vormen

Wat ook helemaal van nu is, zijn ronde en organische vormen. Je kent deze trend vast al uit de interieurbladen, waar je al even veel ovale tafels en eetkamerstoelen met boogvormige leuningen ziet. Voor de badkamer vertaalt zich dat naar boogvormige muren en ronde baden, waskommen en spiegels.



Je er maar naar voegen

Gekleurde voegen zijn het helemaal. Ga voor ton-sur-ton of maak meer gewaagde voeg- tegelcombinaties.

Even garden

Aardelinten, zoals bruin, zand, terracotta, beige en taupe, nemen we mee naar volgend jaar. Door deze basis kleuren te combineren met natuurlijke materialen en groen in de vorm van planten creëer je rust.



Ga naar grando.nl voor de laatste badkamertrends




Boven je hoofd

Een plafond van Luxalon moet in iedere ruimte in huis prachtig én praktisch zijn. Een Luxalon-plafond is 100% vochtbestendig, onderhoudsvrij en geheel gemaakt van gerecycleerd materiaal. Dat betekent: nooit meer witten en last van schimmel of vochtplekken. Verkrijgbaar in diverse kleuren, zoals standaardwit maar ook in trendy zwart. Visag jouw Grando-ondernemer naar de mogelijkheden. **Meer informatie:** luxalonplafonds.nl

Het zonnetje in huis

De badkamer is dé plek om voor jezelf te zorgen en te ontspannen. Naast comfort en welzijn is het mogelijk om functies te integreren die bijdragen aan een gezondere levensstijl, zoals zonlicht, dat nodig is voor de aanmaak van vitamine D. Een sunshower straalt directe infraroodwarmte en/of veilig uv-licht uit. Doordat de sunshower in de douche of stoomcabine wordt geïnstalleerd, geniet je er gemakkelijk elke dag van. **Meer informatie:** grando.nl/sunshower



Warme voeten

De Magnum Mat is een unieke vloerwarmingmat. Het systeem is ontwikkeld om over een bestaande tegelvloer of op een reeds aangebrachte afwerkvloer vloerwarming te kunnen installeren en komt daarom vrijwel direct onder de oppervlakte te liggen. Dit verhoogt de opwarmingsnelheid van de vloer en maakt het systeem zeer geschikt voor een badkamer. Daarnaast kun je bij Magnum Look terecht voor spiegelverwarming, zodat je altijd een condensvrije spiegel hebt. **Meer informatie:** magnumheating.nl



Ga jij de uitdaging aan?

Primabad daagt jou uit om zelf te experimenteren, grenzen te verleggen en jouw creativiteit de vrije loop te laten gaan. Door wastafelkasten, -bladen, spiegeloplossingen, kasten en kleuren te combineren creëer je jouw ideale badkamermeubel. Naar wens kun je ook andere meubels als dressoirs of tv-meubels ontwerpen. Zo weet je zeker dat jouw badkamermeubel, en daarmee ook jouw badkamer, uniek is. **Meer informatie:** primabad.nl



NATUURLIJK
GENIETEN

primabad
badkamermeubelen

Altijd al een regendouche gewild? Laat je informeren bij jouw Grando-ondernemer. Het succes van een regendouche is niet alleen afhankelijk van de douchekop, maar ook van de waterdruk.



**Tijdloos
Camilla**

Marmor is terug van weggeweest! Naast dat het zorgt voor een ongeënd luxe uitstraling – zeker in combinatie met deze graphite kranen – is het een duurzaam materiaal. In deze lichte badkamer Camilla is gekozen voor een halfvrijstaand bad en een zwevend badmeubel met witporseleinen waskom. Dankzij de vele nisjes en opzetrandjes is er veel plek voor accessoires en verzorgingsproducten. De luxe sunshower maakt deze tijdloze badkamer helemaal af.

Ga naar grando.nl voor meer badkamerinspiratie

**Speels effect
Cursa**

Het ronde bad en de extra grote douche zijn wel de belangrijkste eyecatchers van badkamer Cursa. Doordat strakke en ronde lijnen elkaar in deze ruimte afwisselen, ontstaat een speels effect. Ook het verschil in grootte van de wandtegels geeft een unieke twist aan deze heerlijke badkamer, die naast een toilet ook een urinoir heeft. Ideaal als je een mannenhuishouden hebt.



**GRANDO
BADKAMERCOLLECTIE**



Design-radiator

Half ovaal bad

Zelfde tegels op de vloer en wand


**Speelse elementen
Bianco**

Badkamer Bianco is vrouwelijk en chic. De speelse elementen, in de vorm van de waskommen, het halfronde bad, de vorm van de spiegel en zeshoekige muurtegels zorgen voor een volijk geheel zonder dat het druk wordt. Hier je dag beginnen en eindigen, verveelt nooit.




Een warme douche


Met de sunshower breng je de kracht van infrarood in je eigen douche. Infrarood zorgt voor het verminderen van rug- en nekpijn, het verlichten van reumatische klachten, sneller herstel bij spierpijn en stijfheid en een snellere bloedcirculatie. Sunshower-infrarood geeft een intensieve warmte die diep in de huid doordringt en is speciaal ontwikkeld voor kortstondig gebruik tijdens of na het douchen. Meer informatie: grando.nl/sunshower.



Strak en stoer

Maia

Badkamer Maia is een badkamer die waarschijnlijk wel bij je in de smaak valt. De mix van zwarte tegels in combinatie met grotere, witte elementen maakt deze badkamer zowel strak en stoer als jong en modern tegelijk. Dit is een badkamer voor mensen die weten wat ze willen en kunnen genieten van kwaliteit.



Naturally chic


Marmo

De eyecatcher van badkamer Marmo is de marmerlookmuur, die enorm veel sfeer aan de ruimte geeft. De meubels van deze badkamer hebben verder één ding gemeen: ronde vormen. Door voor dezelfde vorm te kiezen kun je variëren in materialen en tinten. Zo worden bruïntinten hier gecombineerd met goud en marmer met houtlook. Chic meets nature hier.



Door een ledstrip met bewegingssensor onder de wastafel te plaatsen, heb je 's nachts altijd een lichtje in de badkamer.

Ga naar grando.nl voor de laatste badkamertrends



Kleurenfestival

Siena

De geglazuurde roze patroontegels, die deels in visgraatmotief zijn gelegd, vallen direct op als je badkamer Siena ziet. Door deze te combineren met industriële elementen als een matzwarte waskom, kranen, regendouche én toilet wordt het geheel warm en stoer tegelijk. Hier de dag beginnen en eindigen is een feestje!





Opberg ruimte
en wellnessfeer



GRANDO
BINNENKIJKER

DE BADKAMER VAN:

Marianne Koudstaal (44, zelfstandig ondernemer), Patrick (45, zelfstandig ondernemer), Luca (16), Mauro (14) en Zoia Vasseur (11)

TYPE WONING: nieuwbouwwoning in jaren 30-stijl

WOONSTIJL: modern, warm en een tikkeltje klassiek

MOOISTE AAN DE BADKAMER: de ruimte, rust en warme sfeer

Wensenlijst wordt waarheid

Ze begonnen met de badkamer en waren zo blij met het resultaat dat ook de keuken van Marianne en Patrick eraan moest geloven. Rust, voldoende opberg ruimte en sfeer stond voor het stel hoog op de wensenlijst; iets waar Grando gelukkig wel raad mee wist.


“W e wonen hier al sinds 2007 en nog steeds naar volle tevredenheid”, begint Marianne te vertellen. Door de jaren heen wordt het huis goed onderhouden door de twee, maar de eerste grote verbouwing vindt plaats in 2018 als ze de badkamer willen aanpakken. “We hadden geen enorme wensenlijst, maar wilden vooral voldoende opberg ruimte en een beetje een wellnessfeer.” De Grando-ondernemer stelt voor het bad te vervangen door een ruime inloopdouche. Niet zomaar eentje, maar een dubbele. “We hebben een druk gezin en zijn allebei zelfstandig ondernemer, dus onze momenten samen zijn zeldzaam. Het is heerlijk dat we nu de mogelijkheid hebben om samen te douchen en even te relaxen.” Het bankje in de douche met verwarmd rug- en zitgedeelte en de bekleding van lichtgekleurde kiezels versterken het spa-gevoel.

IN DE SPOTLIGHTS

De Grando-ondernemer adviseert een donker kleurenpalet. “Daar moest ik even aan wennen; ik was bang dat de ruimte er kleiner door zou lijken, maar dat was niet zo.” Omdat de badkamer is voorzien van één type grijze tegel krijg je een mooi geheel. “Het is alsof je wordt omhelsd als je binnenkomt. Zo knus en sfeervol voelt het aan.” Dat effect wordt versterkt door het lichtplan. Buiten de verlichting in het plafond komt er een apart lichtpunt boven de spiegel en worden de nisjes, meubels en het bankje extra uitgelicht. “Plekken waar je graag de spotlights op zet.” Wat meubels betreft, gaan ze voor grote gebaren, zoals de twee meter lange zwarte kast met diepe lades en zwart betonnen blad. “Hiermee maak je een



Het gehele
proces
inspireerde
Grando ons
enorm



statement en daarbij straalt het rust uit. Helemaal in combinatie met de dubbele kolomkast en het zwarte frame van de douchewand wat nu helemaal in is." De ovale waskom geeft zachtheid aan de strakke lijnen, net als de ronde spiegel en rvs inbouwkranen.

BLIKVANGER

Een paar maanden later gaan Marianne en Patrick het verbouwavontuur opnieuw aan met de keuken. "Omdat Grando bijna alles voor ons uit handen nam, durfden we dit aan." Konden ze bij de badkamer nog redelijk uit de voeten met de indeling, in de keuken wordt alles omgegooid. "Samen met onze Grando-ondernemer hebben we de mogelijkheden voor een kookeiland bekeken. Hiervoor moest wel eerst de trapkast eruit, een muur worden verplaatst, een nieuwe vloer worden gelegd en het plafond worden verlaagd! Maar dan heb je ook wat! Het kookeiland is dé blikvanger van het huis. Doordat alles in de wanden eromheen is verwerkt, is een eiland gecreëerd dat vrij in de ruimte staat. In het bijna 4,5 meter lange betonnen aanrechtblad - waar alleen de Quooker-kraan trots boven-uit steekt - gaan de wasbak en inductiekookplaat vrijwel naadloos over in het oppervlak. En de afzuigkap? "Die zit verstopt in de kookplaat!" Nog dagelijks geniet het gezin van hun nieuwe badkamer en keuken. "We hadden niet durven dromen dat het zo mooi zou uitpakken."

Op grando.nl/binnenkijkers vind je meer foto's van de binnenkijkers in dit magazine.

Een paar maanden later moest de keuken eraan geloven.



Beziet

Als je bedenkt dat je jaarlijks zo'n 43 uur op het toilet doorbrengt, komen zaken als comfort en nieuwe functionaliteiten, als slowclose en rimfree, in een heel ander daglicht te staan. Dit zijn de trends voor het kleinste kamertje in huis.

OP HET RANDJE

Een toilet dat lijkt te zweven is niet alleen mooier, maar de bedieningsplaten hebben vaak ook een waterbesparingsknop en het is makkelijker schoon te maken dan een traditionele pot. Een rimfree hangend toilet is extra hygiënisch, omdat het geen rand rondom de pot heeft waar vuil zich kan ophopen.

GEEN LUCHTJE AAN

Een toilet waar het altijd fris ruikt. Dat willen we allemaal wel. Het toiletstelsysteem van Geberit bevat een stille ventilator die ervoor zorgt dat minder frisse luchtjes naar een filter achter de bedieningsplaat worden afgevoerd. Heb je al een Geberit-toilet? Dan kun je deze functie waarschijnlijk laten inbouwen.

DOORSPOELEN ZONDER HANDEN

Bedieningspanelen worden steeds innovatiever. Zo kun je voor optimale hygiëne kiezen voor een touchfree paneel. Maar dat niet alleen: ze zien er ook steeds mooier uit. Zo kun je kiezen uit hout- en betonlook, verschillende kleuren als goud- en koperkleurig, en voor wel of geen verlichting. Zelfs een paneel met een eigen foto erop is mogelijk.



30% van jouw totale waterconsumptie spoel je letterlijk door de wc

FONTSEIN

Niet alleen gekleurde toiletten winnen aan populariteit. Ook het fonteintje in het toilet is er tegenwoordig in alle kleuren, vormen en stijlen. Ook leuk: een onderkastje gemaakt van een oud (nacht)kastje.

WATERVAL

Dankzij de watervalttechnologie van AquaBlade is dit toilet stiller, slimmer én hygiënischer. Een toilet met deze technologie spaart met minder water 95% van het oppervlak schoon. Dat is 15% meer dan bij andere toiletten.

BRIL OMHOOG!

Fijn als het mannelijke geslacht de bril omhoog doet als ze gebruikmaken van het toilet, maar niet zelden komt deze daarna met een harde klap op de pot terecht. Met een urinoir of slowclose wc-bril behoort die egermis tot het verleden. Het vertragingsmechanisme in het scharnier laat een slowclose bril altijd zachtjes sluiten.

ZONDER BRIL

Nieuw in wc-land is het systeem Quick Release, waarmee het mogelijk is om de bril tijdens het schoonmaken eenvoudig te verwijderen: wat zowel een schonere pot als bril oplevert.

TWEE IN ÉÉN

Een andere trend is het douchetoilet. Dit is een toilet en bidet in één. Via een afstandsbediening of knop bedien je de douche met water op lichaamstemperatuur. Ook kiezen steeds meer klanten voor een toilet met een apart urinoir.

Laat in het wandje waar het zwevend toilet hangt een nis inbouwen met ruimte voor extra toiletrollen.



Ga naar grando.nl voor meer inspiratie



Optie
1

Opstelling 1/101

Saturna

Hier is voor het sanitair gekozen voor sophisticated grijs, één grote spiegel en een badmeubel met twee lades. Het lijnenspel van de douchewand is rustiger en deze badkamer heeft een douche met douchedeur. In plaats van marmer zijn hier verschillende grijze tegels gebruikt en door een muurtje naast het bad te plaatsen, ontstaat er ruimte voor een toilet.



Optie
2

Opstelling 2/101


Saturna

Marmeren tegels, mat sanitair en zwarte kranen... badkamer Saturna combineert de laatste trends tot één prachtig geheel. Meest in het oog springend is de douchewand met zwartomrande vakken. Het ergonomisch gevormde bad met vrijstaande zwarte mengkraan met handdouche komt op een goede tweede plaats. Daarnaast biedt het zwart-witte badmeubel ruimte aan twee personen en zijn er voldoende opbergmogelijkheden dankzij de vier lades, spiegelkasten en het opzetrandje.



A-merken

Bij Grando ben je aan het juiste adres voor een nieuwe badkamer, maar ook voor de renovatie van een bestaande. Omdat iedere situatie anders is, verdiepen we ons uitgebreid in de ideale materialen voor jouw huis en budget. Wij hechten veel waarde aan kwaliteit en vakmanschap en gebruiken daarom uitsluitend tegels, kranen en sanitair van A-merken.



Alle getoonde modellen in dit magazine zijn voorbeeldopstellingen. Wil je een grotere of juist kleinere badkamer, wil of juist geen bad of een tweepersoonsdouche? Bij Grando is alles mogelijk; voor, tijdens en na plaatsing.



Tip: jouw ontwerp kan natuurlijk ook als uitgangspunt bij het gesprek met jouw ondernemer worden gebruikt.

Ontwerp zelf jouw badkamer in 3D

Wat is er leuker dan thuis op je gemak inspiratie opdoen voor een nieuwe badkamer? Daarvoor hebben we onze speciale 3D-ontwerptool!

Met onze ontwerptool kun je in alle rust jouw eigen droombadkamer samenstellen. Want door jouw idee te visualiseren, gaat het leven. Ook kun je zien of wat je bedacht hebt, past in de beschikbare ruimte, welke opstellingen er mogelijk zijn en hoe de combinatie van verschillende elementen uitpakt. Daarnaast vind je op grando.nl ter inspiratie voorbeelden van andere klanten. Uiteraard staat tijdens dit gehele proces jouw Grando-ondernemer klaar om je te helpen en inspireren.

HOE WERKT HET?

Je begint met de keuze uit een selectie van voorbeeldruimten en badkameropstellingen, waarna je ramen, deuren en wanden toevoegt. Vervolgens kies je de verschillende elementen die je in je nieuwe badkamer wilt. Ben je klaar? Bewaar dan het ontwerp door vrijblijvend een Grando-account aan te maken. De tekening wordt op deze manier bewaard en kan wanneer je maar wilt aangepast worden.

LAAT JE JOUW GRANDO-ONDERNEMER LIEVER HET ONTWERP MAKEN?

Dat kan natuurlijk ook! Jouw adviseur bespreekt vooraf jouw wensen en komt als je wilt op locatie kijken. Je ontvangt een gedetailleerde 3D-tekening, die de basis vormt van je nieuwe badkamer.



Ga naar grando.nl/badkamertool-3d-ontwerptool voor meer informatie

1 badkamer, 101 opties

Elke badkamer van Grando is maatwerk doordat er altijd meerdere opstellingen mogelijk zijn en je hem helemaal naar jouw smaak kan samenstellen. Thuis alvast aan de slag? Ontdek wat je allemaal kan met onze 3D-ontwerptool.

GRANDO
VAN BEGIN TOT EIND

Wij maken jouw woonwens werkelijkheid

Als je op zoek bent naar een keuken of badkamer, of wellicht zelfs allebei, dan ben je bij ons aan het juiste adres! Wij maken jouw woonwens werkelijkheid. Dit doen we persoonlijk, betrokken en vakkundig. Zodat jij het gehele traject - voor, tijdens en na plaatsing - kunt genieten.



Vanaf het moment dat je bij Grando binnenkomt, merk je dat een persoonlijke relatie en proactief en constructief meedenken vooropstaan. Het hele traject wordt je begeleid door dezelfde persoon van het eerste kopje koffie tot de laatste doorloop. Want wij zijn pas tevreden als jij het bent!



Of het nu om een luxueuze spabadkamer of designkeuken gaat: Grando houdt het betaalbaar. Dat is mogelijk doordat we grootschalig inkopen.



Henk en Dinkje van Schoonhoven, Breda



Steen Rogg, Barendrecht



Martin de Winter, Hilversum

Grando biedt een uitgebreide keuze aan keukens en badkamers. Een deel daarvan vind je in dit magazine, maar er is méér! Laat je dus vooral ook inspireren op onze website grando.nl en in een van onze showrooms door het land. Onze Grando-ondernemers verwelkomen je graag en laten je zien wat er allemaal mogelijk is. Doordat de showrooms regelmatig vernieuwd worden, blijf je daar ook altijd op de hoogte van de laatste trends en innovaties. Ook leuk om even mee aan de slag te gaan is de 3D-ontwerptool, die je op onze website vindt. Hiermee kun je verschillende opstellingen van kasten, apparatuur en sanitair bekijken.

PERSONLIJK

Bij ons word je door de Grando-ondernemer persoonlijk geholpen. Wij begrijpen het belang van een oplossing op maat, die past bij jouw budget. Je ontvangt een gedetailleerde 3D-tekening waarvoor de exacte afmetingen van de situatie worden gebruikt. Mocht je er prijs op stellen, dan is een huisbezoek ook mogelijk. Doordat Grando keukens en badkamers in diverse prijsklassen verkoopt, zijn er heel veel mogelijkheden.

ZONDER ZORGEN

De plaatsing en montage van de nieuwe keuken of badkamer gebeurt pas wanneer het jou uitkomt. Onze vakkundige monteurs kunnen - als je dat wenst - alles uit handen nemen, ook de demontage van de oude keuken of badkamer en/of het verleggen van leidingen. Grando verzorgt vervolgens de complete installatie, inclusief stucwerk, het aanleggen van elektra en het tegelwerk. Vanzelfsprekend is Grando een CBW-erkend bedrijf en ben je dus altijd zeker van jouw aankoop.

Je wordt altijd persoonlijk geholpen door jouw lokale Grando-ondernemer

GENIETEN

De uitgebreide en nauwkeurige installatietekeningen zijn na plaatsing voor jou. Onze monteurs gaan pas weg als alles werkt en klopt. Dan rest jou nog één taak: genieten! Zijn er achteraf toch nog vragen of problemen, dan lossen we die persoonlijk voor je op. Wij zijn pas 100% tevreden als jij dat ook bent. ■



Van inspiratie en levering tot montage



Bij Grando snappen we waar het uiteindelijk allemaal om gaat: genieten! Ga naar grando.nl/over-grando voor een filmpje over het aankoopproces

GRANDO[■]

Woonboulevard 24, 7606JA Almelo

T: 0546-538077

E: almelo@grando.nl

grando.nl